
略加技巧，让您的PPT更精彩

单位：华南农业大学图书馆信息咨询部

主讲人：邓智心



PPT

书 香 华 农

略加技巧

更精彩



单位：华南农业大学图书馆信息部读者培训

主讲人：邓智心

高质量PPT有哪些特点？

- 内容精炼、有条理
- 使用范围明确，针对不同的场合、对象和目的构建不同的主题款式。
- 整体布局：版式精妙
- 表达：简洁，文字、数据、图片、表格、视频、超链接等及组合得当
 - ①文字：少而精，文字字体、字号选择合适；
 - ②色彩：颜色尽量舒适、协调而不乱；
 - ③图片：选图恰当，布局得当；
 - ④构图：和谐、对称？？？
 - ⑤.....???????

高质量PPT

1/ 场景明确

4/ 构图和谐

2/ 版式精妙

5/ 文字简洁

3/ 色彩得益

6/ 图示得当

N/

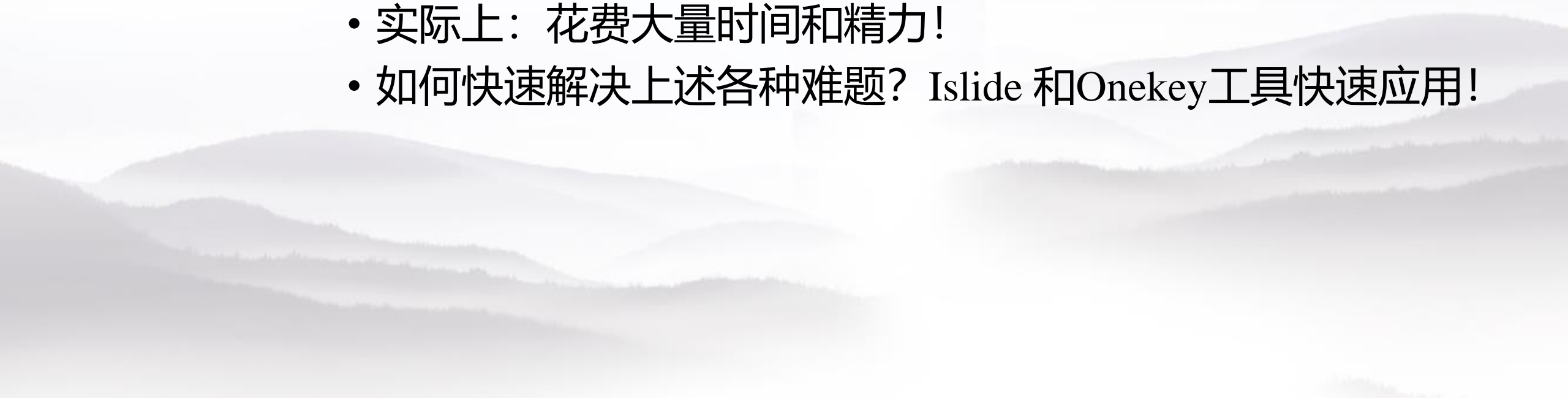
如何做？

- 理论上：学习好每一个PPT设计要点即可！
- 实际上：花费大量时间和精力！
- 如何快速解决上述各种难题？ Islide 和Onekey工具快速应用！





如何做？

- 理论上：学习好每一个PPT设计要点即可！
 - 实际上：花费大量时间和精力！
 - 如何快速解决上述各种难题？ Islide 和Onekey工具快速应用！
- 

快速解决办法

- Islide: 从总体上解决PPT模板的设计问题
- Onekey: 从细节上对PPT再做精雕细刻





快速解决办法

Islide: 从总体上解决
PPT模板的设计问题

精彩
PPT

Onekey: 从细节上对
PPT再做精雕细刻

效果检测: Islide资源和OneKey综合使用



Islide: 从总体上解决PPT模板的设计问题



- ✓ 套资源：搭建框架。
- ✓ 扣设计：细节排版。
- ✓ 调动画：顺畅过度。
- ✓ 用工具：完善提高。

iSlide

满足你在PPT设计上的各种需求，无论是查找模板、图片、图标素材，还是设计配色、页面布局、智能优化，都可以协助你更高效的创建出专业幻灯片文档。

让PPT设计简单起来

iSlide是一款基于PPT的插件工具

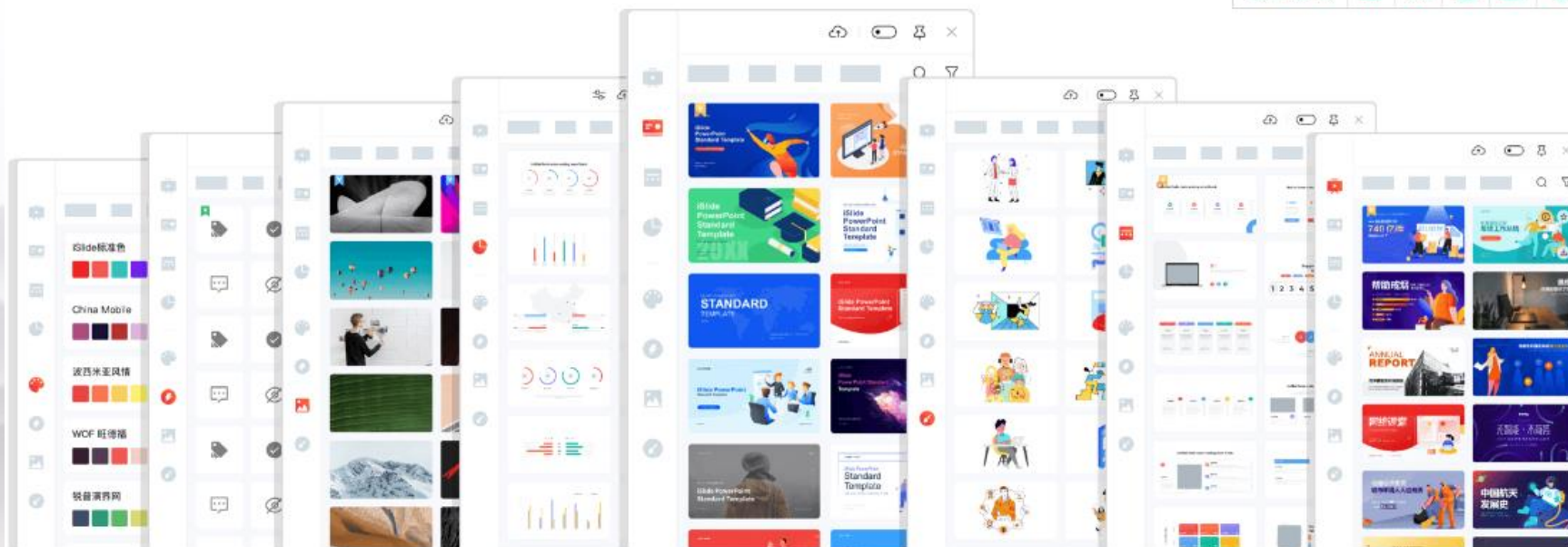
包含38个设计辅助功能，8大在线资源库超30万专业PPT模板/素材

下载Windows版

观看视频

macOS 版 / 小程序

查版权 图标 模板 背景 配色 设置



第一步：套用Islide资源类模板

- 案例库：完整的各类课件案例，选定、下载合适模板，直接套用！
- 主题库：包含主题字体/色彩/参考线/版式预设，适当参考！
- 色彩库：做了各色配图，直接套用。
- 图示库：提供各类图片，个人可以根据需要选择合适图片套用。
- 图标库：按需套用。
- 图片库：各类高清图片，按需下载使用
- 查图库：各类手工插图，按需下载使用

备注：有免费使用资源，更多是要缴费。

简单3小步，快速创建您的专业PPT演示文档

课堂实例操作：



案例/主题库

选择主题



图示/标/表库

插入图示



图片/插图库

填充替换

第二步：利用Islide设计类工具排版

课堂实例操作：


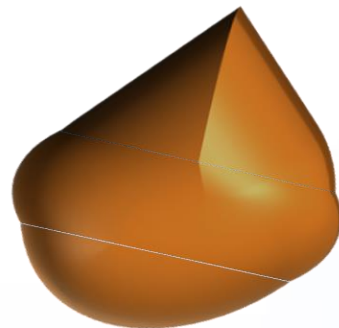
- 重点：一键优化（统一字体、统一段落、智能参考线、统一色彩）
- 设计排版：





利用islide设计工具的“大小”同时变幻多图


课堂实例操作：





剪裁、布局

课堂实例操作：





Islide的智能选择：不轻易使用

课堂实例操作：

- 一键智能选择页面中的多个对象。
- 设置智能选择范围：形状类型、填充类型、填充颜色、线条颜色、线条宽度、文本颜色、透明度
- 设置容差范围：默认容差范围是 5%~10%，如果要精确选中某个对象，可以将容差设置为 0
- 选择范围：选择、全不选、反选

第三步：利用Islide动画工具修饰

课堂实例操作：

- 动画补间：从一动画形状转变成另一动画形状中间转换的频次。
- 动画扩展：平滑过渡的最终效果和鼠标选中形状的顺序相关，如：先选 A 后选 B，默认为 A → B 的效果转化。通常情况下「平滑过渡」常用于等比例缩放、旋转过渡、颜色过渡、位置过渡。





第四步：运用“工具”类插件进行结果处理

课堂实例操作：

- 工具组合：导出、拼图、瘦身。





Onekey: 从细节上对PPT再做精雕细刻

01

形状组合

对图形的形状、对齐方式、复制方式等进行修改

02

颜色调配

对图形、文字等的颜色进行调配

03

三维构建

打造三维效果

04

图形拼接

对图形进行混合、特效构建等。

05

功能辅助

对图、文进行特效辅助设置

06

文档处理

对文档图、表等进行特殊处理

下载网页接：<http://oktools.xyz/more.html>

http://oktools.xyz/more.html

国家公祭仪式

游戏大全 谷歌 网址大全 360搜索 百度一下 信息素养 职称考核 关于举办 学术规范 线上教学 国务院学 滚动培训 ERIC - E 外文博硕 21个学

Onekey



OneKeyTools 六周年 2015-2021

基础操作视频

图文教程

长图教程（新版）

视频教程

返回

站长统计 | 今日IP[315] | 今日PV[559] | 昨日IP[456] | 昨日PV[758] | 当前在线[16]



Onekey简介

作者自述: <https://www.toutiao.com/i6563192940292735496/?wid=1639381786474>

OneKeyTools Lite

基础操作视频教程

@只为设计

OK插件全称是OneKeyTools，最新版是OneKeyTools Lite(轻简版)，是免费的PowerPoint和WPS演示第三方插件，开发者是『只为设计』

作为一枚PPT设计师和PPT培训师，我深知一款完全免费、功能覆盖面广、实用性强的插件对于提高PPT设计的效率是多么重要。于是从2015年1月18日，我从零基础开始学习PPT插件开发。时至今日，OK插件已经更新了8个大版本，最新版是OneKey Lite版，同时也支持了WPS演示

Lite版相比旧版，精简了不常用的功能、新增了非常实用的功能、修复或完善了旧有功能。经过一个月的调整，我正式录制了OneKey Lite版的基础操作视频教程



课堂实例操作：

形状组

重要知识点：插入形状、形状遮盖（透明度）、矩形复制、环式复制、控点工具、拆合文本（拆字、合字）



课堂实例操作：

颜色组

纯色统一、补色、渐纯互换、纯色转移





纯色递进:多个图形之间的颜色渐变

课堂实例操作:

- ◆“hsl调色是一种将RGB色彩模型中的点在圆柱坐标系中的表示法，HSL即色相【Hue】、饱和度【Saturation】、亮度【Lightness】
- ◆RGB色系是相加补色，互补成白。
- ◆多个图形之间的颜色过度。
- ◆对图、形进行修饰







课堂实例操作：

三维组


平面图形快速变三维及设置三维效果





重点演示：复制分布、三维工具（一键球体/立方体/水晶体，立方拼）、图片混合



课堂实例操作：





重点演示：复制分布（复制模式，分布模式，三维旋转）

课堂实例操作：





课堂实例操作：



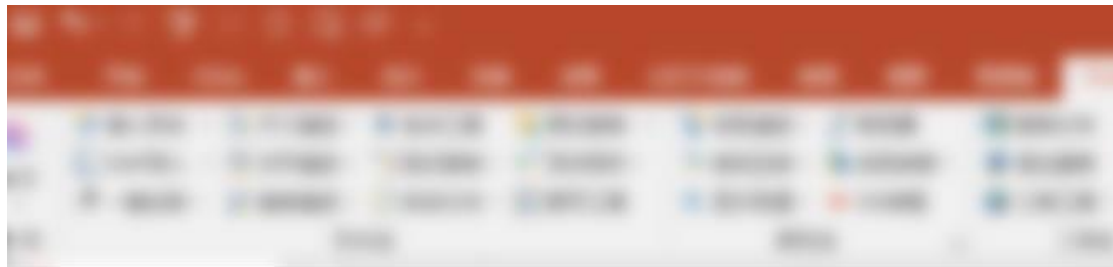
图形组

图片混合、一件特效（虚化、裁剪、三维折图、微粒体）





实例演示：一键特效 (图片虚化、马赛克、三维折图、画中画、微粒体、长阴影)






课堂实例操作：

辅助组

辅助内容，详细见培训视频






课堂实例操作：

文档组

对文档进行处理





Onekey tools 详细使用视频（专家讲座）

网址：<https://www.bilibili.com/video/BV1EV411o7NG?p=6>

视频选集 (6/11) ☰

自动连播

- | | | |
|-----------|---------------------|--------------|
| P1 | OK插件基础用法-帮助组 | 01:49 |
| P2 | OK插件基础用法-OK拼图 | 07:08 |
| P3 | OK插件基础用法-OK神框 | 25:12 |
| P4 | OK插件基础用法-辅助组 | 27:07 |
| P5 | OK插件基础用法-三维组 | 16:46 |
| P6 | OK插件基础用法-图形组 | 18:04 |
| P7 | OK插件基础用法-颜色组 | 15:09 |
| P8 | OK插件基础用法-文档组（上） | 17:06 |
| P9 | OK插件基础用法-文档组（下） | 30:37 |
| P10 | OK插件基础用法-形状组（上） | 20:38 |



总结

Islide: 从总体上解决
PPT模板的设计问题

PPT
更精彩

Onekey: 从细节上对
PPT再做精雕细刻

综合Islide和OneKey各类功能，从版式、字体、颜色、
图像图形、三维效果等多方面提升PPT效果。



感谢聆听

书 香 华 农

悦读

子云·何陋之有之

葛庐·西望子之亭。孔

无空·胸·南阳诸

阅·丝·之乱耳

无·以调素琴

青·有鸿儒 往来

苔·草色入帘

斯·惟吾德馨

水·不在深 有龙则灵

山·不在高 有仙则名